


PARTES DE MOTOR 5.5 HP 6.5 HP REEMPLAZO GX160 GX200

CODIGO 4320667



DESCRIPCIÓN:
Block
GX160 - GX200

CODIGO 4320668



DESCRIPCIÓN:
Cobertor Block
GX160 - GX200

CODIGO 4304055



DESCRIPCIÓN:
Kit de Pistón
GX160

CODIGO 4304057



DESCRIPCIÓN:
Kit de Pistón
GX200

CODIGO 4305040



DESCRIPCIÓN:
Aros de Pistón
GX160

CODIGO 4305045



DESCRIPCIÓN:
Aros de Pistón
GX200

CODIGO 4320580



DESCRIPCIÓN:
Biela
GX160

CODIGO 4320587



DESCRIPCIÓN:
Biela
GX200

CODIGO 4322091



DESCRIPCIÓN:
Cigüeñal
(19.05mm)
GX160

CODIGO 4322092



DESCRIPCIÓN:
Cigüeñal
(20mm)
GX200

CODIGO 4322093



DESCRIPCIÓN:
Cigüeñal
(--mm)
GX210

CODIGO 4320666



DESCRIPCIÓN:
Retén de Aceite
GX160 - GX200

CODIGO 4313767



DESCRIPCIÓN:
Engranaje Gobernador
GX160 - GX200

CODIGO 4320683



DESCRIPCIÓN:
Escape
GX160 - GX200

CODIGO 4320654




DESCRIPCIÓN:
Espárragos de Escape
GX160 - GX200

CODIGO 4320658




DESCRIPCIÓN:
Rulemán de
Cigüeñal (6205)
GX160 - GX200

CODIGO 4303120




DESCRIPCIÓN:
Conjunto Tapa de
Cilindro Completa
GX160

CODIGO 4303121



DESCRIPCIÓN:
Conjunto Tapa de
Cilindro Completa
GX200

CODIGO 4303122



DESCRIPCIÓN:
Conjunto Tapa de
Cilindro Completa
GX210

CODIGO 4320646



DESCRIPCIÓN:
Tapa Inspección
de Válvulas
GX160 - GX200

CODIGO 4320645



DESCRIPCIÓN:
Manguera Gaseador
GX160 - GX200

CODIGO 4320588



DESCRIPCIÓN:
Juego de Válvulas
GX160

CODIGO 4320589



DESCRIPCIÓN:
Juego de Válvulas
GX200

CODIGO 4320650



DESCRIPCIÓN:
Seguro de Válvula
de Admisión
GX160 - GX200

CODIGO 4320651



DESCRIPCIÓN:
Seguro de Válvula
de Escape
GX160 - GX200

CODIGO 4320653



DESCRIPCIÓN:
Retén de Válvula
GX160 - GX200

CODIGO 4320649



DESCRIPCIÓN:
Tope de Válvula
GX160 - GX200

CODIGO 4320656



DESCRIPCIÓN:
Elevador de Válvulas
GX160

CODIGO 4320657



DESCRIPCIÓN:
Elevador de Válvulas
GX200

CODIGO 4320647



DESCRIPCIÓN:
Balancín Completo
GX160 - GX200

CODIGO 4320652



DESCRIPCIÓN:
Resorte de Válvula
GX160 - GX200

CODIGO 4320655



DESCRIPCIÓN:
Juego de Varillas
GX160 - GX200

CODIGO 4320660




DESCRIPCIÓN:
Árbol de Levas (teflón)
GX160 - GX200

CODIGO 4320661



DESCRIPCIÓN:
Árbol de Levas
(metálico)
GX160 - GX200

CODIGO 4320648



DESCRIPCIÓN:
Soporte de Varilla
GX160 - GX200

CODIGO 4307228



DESCRIPCIÓN:
Caja Filtro de Aire
Completa (esponja)
GX160 - GX200

CODIGO 4307229



DESCRIPCIÓN:
Caja Filtro de Aire
Completa (papel)
GX160 - GX200

CODIGO 4307230



DESCRIPCIÓN:
Caja Filtro de Aire
Completa (aceite)
GX160 - GX200

CODIGO 4307231



DESCRIPCIÓN:
Filtro de Aire
(esponja)
GX160 - GX200

CODIGO 4307327



DESCRIPCIÓN:
Filtro de Aire
(papel)
GX160 - GX200

CODIGO 4707122



DESCRIPCIÓN:
Filtro de Aceite
(esponja)
GX160 - GX200

CODIGO 4320680




DESCRIPCIÓN:
Brida de Admisión
GX160 - GX200

CODIGO 4315227



DESCRIPCIÓN:
Sistema de Arranque
GX160 - GX200

CODIGO 4302902



DESCRIPCIÓN:
Carburador
GX160 - GX200 - GX210

CODIGO 4315272



DESCRIPCIÓN:
Polea de Arranque
GX160 - GX200

CODIGO 4315281



DESCRIPCIÓN:
Resorte de Arranque
GX160 - GX200

CODIGO 4320673



DESCRIPCIÓN:
Kit Trinquetes
(metálicos)
GX160 - GX390

CODIGO 4315271



DESCRIPCIÓN:
Manija de Arranque
GX160 - GX200

CODIGO 4310438




DESCRIPCIÓN:
Kit Juntas Completo
GX160

CODIGO 4310439



DESCRIPCIÓN:
Kit Juntas Completo
GX200

CODIGO 4310418



DESCRIPCIÓN:
Junta de Carter
GX160

CODIGO 4310454



DESCRIPCIÓN:
Junta de Carter
GX200

CODIGO 4310443



DESCRIPCIÓN:
Junta Tapa de Cilindro
GX160

CODIGO 4310453



DESCRIPCIÓN:
Junta Tapa de Cilindro
GX200

CODIGO 4310409



DESCRIPCIÓN:
Junta Tapa de Válvulas
GX160 - GX200

CODIGO 4310405



DESCRIPCIÓN:
Junta de Carburador
GX160 - GX200

CODIGO 4310406



DESCRIPCIÓN:
Junta Filtro de Aire
GX160 - GX200

CODIGO 4310407



DESCRIPCIÓN:
Junta Filtro de Aire
GX160 - GX200

CODIGO 4310452



DESCRIPCIÓN:
Junta de Escape
GX160 - GX200

CODIGO 4325313



DESCRIPCIÓN:
Motor de Arranque
OHV 5,5 /6,5 Hp
GX160 - GX210

CODIGO 4320670



DESCRIPCIÓN:
Volante
(arranque manual)
GX160 - GX200

CODIGO 4320671



DESCRIPCIÓN:
Ventilador de Volante
GX160 - GX200

CODIGO 4315273



DESCRIPCIÓN:
Cubrevolante
(arranque manual)
GX160 - GX200

CODIGO 4315274



DESCRIPCIÓN:
Cubrevolante
(arranque eléctrico)
GX160 - GX200

CODIGO 4320665



DESCRIPCIÓN:
Varilla Nivel de Aceite
GX160 - GX200

CODIGO 4320659



DESCRIPCIÓN:
Sensor de Aceite
GX160 - GX200

CODIGO 4320676



DESCRIPCIÓN:
Resortes de Cebador
GX160 - GX200

CODIGO 4320677



DESCRIPCIÓN:
Soporte del Gobernador
GX160 - GX200

CODIGO 4320678



DESCRIPCIÓN:
Brazo del Gobernador
GX160 - GX200

CODIGO 4320679



DESCRIPCIÓN:
Eje Brazo del Gobernador
GX160 - GX200

CODIGO 4321550



DESCRIPCIÓN:
Manguera de Combustible
GX160 - GX200

CODIGO 4314800



DESCRIPCIÓN:
Tanque Combustible
GX160 - GX200

CODIGO 4314802



DESCRIPCIÓN:
Tapa de Tanque
Motores OHV
GX160 - GX200

CODIGO 4307232



DESCRIPCIÓN:
Filtro de Combustible
GX160 - GX200

CODIGO 4906605



DESCRIPCIÓN:
Filtro de Junta del Tanque de Combustible
GX160 - GX200

CODIGO 4720547



DESCRIPCIÓN:
Extractor de Bujía
GX160 - GX200

CODIGO 4707123



DESCRIPCIÓN:
Caja Filtro
de Aire

CODIGO 4307222



DESCRIPCIÓN:
Filtro Aire
de Esponja

CODIGO 4702901



DESCRIPCIÓN:
Carburador
Conversión Gas (LPG)
5.5 a 7HP

CODIGO 4720541



DESCRIPCIÓN:
Soporte del Alternador

CODIGO 4720538



DESCRIPCIÓN:
Rejilla de Ventilación

CODIGO 4720542



DESCRIPCIÓN:
Relay de Arranque

CODIGO 4720112



DESCRIPCIÓN:
AVR de Aluminio

CODIGO 4720105



DESCRIPCIÓN:
Avr 2500

CODIGO 4720552



DESCRIPCIÓN:
Tambor de Arranque

CODIGO 4720543



DESCRIPCIÓN:
Bobina de Carga

CODIGO 4720544



DESCRIPCIÓN:
Regulador de Voltaje

CODIGO 4720546



DESCRIPCIÓN:
Soporte del Alternador

CODIGO 4720539



DESCRIPCIÓN:
Portacarbones

CODIGO 4720550



DESCRIPCIÓN:
Estator
(alambre de aluminio)

CODIGO 4720548



DESCRIPCIÓN:
Rotor Generador
2kw 160 x 85mm
(alambre de aluminio)

CODIGO 4720551



DESCRIPCIÓN:
Estator
(alambre de cobre)

CODIGO 4720549



DESCRIPCIÓN:
Rotor Generador
2kw 160 x 85mm
(alambre de cobre)

CODIGO 4720553



DESCRIPCIÓN:
Cortacorriente

CODIGO 4722099



DESCRIPCIÓN:
Cigueñal Cónico

CODIGO 4714334



DESCRIPCIÓN:
Tanque de
Combustible

CODIGO 4714332



DESCRIPCIÓN:
Medidor de
Combustible

CODIGO 4720534



DESCRIPCIÓN:
Escape

CODIGO 4720536



DESCRIPCIÓN:
Escape

CODIGO 4720533



DESCRIPCIÓN:
Manguera Gaseador

CODIGO 4720540



DESCRIPCIÓN:
Soporte del Gobernador

CODIGO 4720545



DESCRIPCIÓN:
Rueda 8"

CODIGO 4320681




DESCRIPCIÓN:
Soporte de Goma

CODIGO 4320682



DESCRIPCIÓN:
Patas de Goma

CODIGO 4320625



DESCRIPCIÓN:

Block
GX390

CODIGO 4304060



DESCRIPCIÓN:

Kit Pistón y Aros
GX270

CODIGO 4304056



DESCRIPCIÓN:

Kit Pistón y Aros
Gx390

CODIGO 4304058



DESCRIPCIÓN:

Kit Pistón y Aros
GX420

CODIGO 4304059



DESCRIPCIÓN:

Kit Pistón y Aros
GX440

CODIGO 4305042



DESCRIPCIÓN:

Conjunto Aros
de Pistón
GX270

CODIGO 4305041



DESCRIPCIÓN:

Conjunto Aros
de Pistón
GX390

CODIGO 4305043



DESCRIPCIÓN:

Conjunto Aros
de Pistón
GX420

CODIGO 4305044



DESCRIPCIÓN:

Conjunto Aros
de Pistón
GX440

CODIGO 4320582



DESCRIPCIÓN:

Biela
GX270

CODIGO 4320581



DESCRIPCIÓN:

Biela
GX390

CODIGO 4320583



DESCRIPCIÓN:

Biela
GX420

CODIGO 4320584



DESCRIPCIÓN:

Biela
GX440

CODIGO 4322094



DESCRIPCIÓN:

Cigüeñal
(--mm)
GX270

CODIGO 4322095



DESCRIPCIÓN:

Cigüeñal
(25mm)
GX390

CODIGO 4322096



DESCRIPCIÓN:

Cigüeñal
(--mm)
GX420

CODIGO 4322097



DESCRIPCIÓN:

Cigüeñal
(--mm)
GX440

CODIGO 4320624



DESCRIPCIÓN:

Reten de Cigüeñal
GX270 - GX390 - GX440

CODIGO 4320635



DESCRIPCIÓN:

Reten de Gobernador
GX390 - GX440

CODIGO 4320612



DESCRIPCIÓN:

Ruleman 6207
Cigüeñal
GX270 - GX390 - GX440

CODIGO 4320613



DESCRIPCIÓN:
Ruleman 6202
Cigüeñal
GX270 - GX390 - GX440

CODIGO 4320619



DESCRIPCIÓN:
Arbol de Levas
(hierro nitrurado)
GX390

CODIGO 4320620



DESCRIPCIÓN:
Balanceador
GX390 - GX440

CODIGO 4320621



DESCRIPCIÓN:
Engranaje Gobernador
GX270

CODIGO 4320622



DESCRIPCIÓN:
Engranaje Gobernador
GX390 - GX440

CODIGO 4320604



DESCRIPCIÓN:
Escape con Codo
GX270

CODIGO 4320662



DESCRIPCIÓN:
Escape con Codo
GX390 - GX440

CODIGO 4320605



DESCRIPCIÓN:
Codo de Escape
GX270 - GX390

CODIGO 4303116



DESCRIPCIÓN:
Conjunto Tapa
de Cilindro
GX270

CODIGO 4303117



DESCRIPCIÓN:
Conjunto Tapa
de Cilindro
GX390

CODIGO 4303118



DESCRIPCIÓN:
Conjunto Tapa
de Cilindro
GX420

CODIGO 4303119



DESCRIPCIÓN:
Conjunto Tapa
de Cilindro
GX440

CODIGO 4320593



DESCRIPCIÓN:
Tapa de Inspección
de Válvulas
GX270 - GX390

CODIGO 4320591



DESCRIPCIÓN:
Perno de Tapa de
Inspección de Válvulas
GX270 - GX390

CODIGO 4310426



DESCRIPCIÓN:
Junta Tapa de
Inspección de Válvulas
GX270 - GX390

CODIGO 4320592



DESCRIPCIÓN:
Manguera de Gaseador
GX270 - GX390

CODIGO 4320606



DESCRIPCIÓN:
Conjunto Válvulas
Admisión y Escape
GX270

CODIGO 4320607



DESCRIPCIÓN:
Conjunto Válvulas
Admisión y Escape
GX390

CODIGO 4320608



DESCRIPCIÓN:
Conjunto Válvulas
Admisión y Escape
GX420

CODIGO 4320609



DESCRIPCIÓN:
Conjunto Válvulas
Admisión y Escape
GX440

CODIGO 4320610



DESCRIPCIÓN:
Elevador de Válvula
GX270 - GX390 - GX440

CODIGO 4320611



DESCRIPCIÓN:
Suplemento
Posición de Tapa
GX270 - GX390 - GX440

CODIGO 4320599



DESCRIPCIÓN:
Seguro de Válvula
de Admisión
GX270 - GX390

CODIGO 4320603



DESCRIPCIÓN:
Retén de Válvulas
GX270 - GX390

CODIGO 4320598



DESCRIPCIÓN:
Tope de Válvula
GX270 - GX390

CODIGO 4320601



DESCRIPCIÓN:
Asiento de Resorte
de Válvulas
GX270 - GX390

CODIGO 4320594



DESCRIPCIÓN:
Balancín Completo
GX270 - GX390

CODIGO 4320602



DESCRIPCIÓN:
Resorte de Válvulas
GX270 - GX390

CODIGO 4320641



DESCRIPCIÓN:
Resorte de Válvulas
GX390 - GX440

CODIGO 4320595



DESCRIPCIÓN:
Varilla de Válvulas
GX270 - GX390

CODIGO 4320596



DESCRIPCIÓN:
Varilla de Válvulas
GX390 - GX440

CODIGO 4307226



DESCRIPCIÓN:
Caja Filtro de Aire
Completa (papel)

CODIGO 4307227



DESCRIPCIÓN:
Caja Filtro de Aire
Completa (esponja)

CODIGO 4307233



DESCRIPCIÓN:
Caja Filtro de Aire
Completa (aceite)

CODIGO 4307326



DESCRIPCIÓN:
Filtro de Aire Papel
GX270

CODIGO 4307328



DESCRIPCIÓN:
Filtro de Aire Papel
GX390

CODIGO 4320642




DESCRIPCIÓN:
Brida de Admisión
GX270

CODIGO 4320643



DESCRIPCIÓN:
Brida de Admisión
GX390

CODIGO 4302910



DESCRIPCIÓN:
Carburador
GX390

CODIGO 4315243



DESCRIPCIÓN:
Sistema de Arranque
GX270

CODIGO 4315223



DESCRIPCIÓN:
Sistema de Arranque
GX390 - GX440

CODIGO 4315275



DESCRIPCIÓN:
Polea de Arranque
GX390 - GX440

CODIGO 4315280



DESCRIPCIÓN:
Resorte de Arranque
GX390 - GX440

CODIGO 4320673



DESCRIPCIÓN:
Kit Trinquetes
(metálicos)
GX160 - GX390

CODIGO 4315270



DESCRIPCIÓN:
Manija de Arranque

CODIGO 4310446



DESCRIPCIÓN:
Kit Juntas de Motor
GX270

CODIGO 4310447



DESCRIPCIÓN:
Kit Juntas de Motor
GX390

CODIGO 4310448




DESCRIPCIÓN:
Kit Juntas de Motor
GX420

CODIGO 4310449




DESCRIPCIÓN:
Kit Juntas de Motor
GX440

CODIGO 4310434




DESCRIPCIÓN:
Junta de Carter
GX270

CODIGO 4310435



DESCRIPCIÓN:
Junta de Carter
GX390 - GX420

CODIGO 4310436



DESCRIPCIÓN:
Junta de Carter
GX440

CODIGO 4310429



DESCRIPCIÓN:
Junta Tapa
de Cilindro
GX270

CODIGO 4310444



DESCRIPCIÓN:
Junta Tapa
de Cilindro
GX390

CODIGO 4310432



DESCRIPCIÓN:
Junta Tapa
de Cilindro
GX420

CODIGO 4310433



DESCRIPCIÓN:
Junta Tapa
de Cilindro
GX440

CODIGO 4310427



DESCRIPCIÓN:
Junta de Escape
Triangular
GX390 - GX440

CODIGO 4310428




DESCRIPCIÓN:
Junta de Escape
GX390 - GX440

CODIGO 4310412



DESCRIPCIÓN:
Junta de Filtro de Aire
GX270

CODIGO 4310445



DESCRIPCIÓN:
Junta de Filtro de Aire
GX390

CODIGO 4315223



DESCRIPCIÓN:
Sistema de Arranque
GX390 - GX440

CODIGO 4315275



DESCRIPCIÓN:
Polea de Arranque
GX390 - GX440

CODIGO 4315280



DESCRIPCIÓN:
Resorte de Arranque
GX390 - GX440

CODIGO 4320673



DESCRIPCIÓN:
Kit Trinquetes
(metálicos)
GX160 - GX390

CODIGO 4315270



DESCRIPCIÓN:
Manija de Arranque

CODIGO 4310446



DESCRIPCIÓN:
Kit Juntas de Motor
GX270

CODIGO 4310447



DESCRIPCIÓN:
Kit Juntas de Motor
GX390

CODIGO 4310448




DESCRIPCIÓN:
Kit Juntas de Motor
GX420

CODIGO 4310449




DESCRIPCIÓN:
Kit Juntas de Motor
GX440

CODIGO 4310434




DESCRIPCIÓN:
Junta de Carter
GX270

CODIGO 4310435



DESCRIPCIÓN:
Junta de Carter
GX390 - GX420

CODIGO 4310436



DESCRIPCIÓN:
Junta de Carter
GX440

CODIGO 4310429



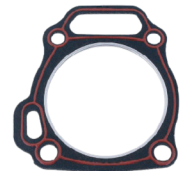
DESCRIPCIÓN:
Junta Tapa
de Cilindro
GX270

CODIGO 4310444




DESCRIPCIÓN:
Junta Tapa
de Cilindro
GX390

CODIGO 4310432



DESCRIPCIÓN:
Junta Tapa
de Cilindro
GX420

CODIGO 4310433



DESCRIPCIÓN:
Junta Tapa
de Cilindro
GX440

CODIGO 4310427



DESCRIPCIÓN:
Junta de Escape
Triangular
GX390 - GX440

CODIGO 4310428




DESCRIPCIÓN:
Junta de Escape
GX390 - GX440

CODIGO 4310412



DESCRIPCIÓN:
Junta de Filtro de Aire
GX270

CODIGO 4310445



DESCRIPCIÓN:
Junta de Filtro de Aire
GX390

PARTES DE MOTOR 4T 13 HP 15HP HP 16HP REEMPLAZO GX270 GX390 GX420 GX440

CODIGO 4320633



DESCRIPCIÓN:
Kit Resortes
del Gobernador
GX390

CODIGO 4320634



DESCRIPCIÓN:
Eje del Brazo
Gobernador
GX390 - GX440

CODIGO 4320636



DESCRIPCIÓN:
Brazo del Gobernador
GX390 - GX440

CODIGO 4314801



DESCRIPCIÓN:
Tanque Combustible
Motor 13 hp

CODIGO 4314803



DESCRIPCIÓN:
Tapa de Combustible
(plástica)

CODIGO 4314804



DESCRIPCIÓN:
Tapa de Combustible
(plástica)

CODIGO 4906605



DESCRIPCIÓN:
Filtro de Nafta
para Tanque

PARTES DE GENERADOR 5500 - 6500 - 7500

CODIGO 4707121



DESCRIPCIÓN:
Caja Filtrera

CODIGO 4707120



DESCRIPCIÓN:
Filtro de Aire
(esponja)

CODIGO 4302911



DESCRIPCIÓN:
Carburador con
Electroválvula
GX390

CODIGO 4702900



DESCRIPCIÓN:
Carburador a Gas
(LPGH)
13HP a 15HP

CODIGO 4720517



DESCRIPCIÓN:
Soporte Alternador

CODIGO 4720514



DESCRIPCIÓN:
Cobertor de Alternador

CODIGO 4720515



DESCRIPCIÓN:
Rejilla de Ventilación

CODIGO 4720106



DESCRIPCIÓN:
Avr 5500

CODIGO 4720107



DESCRIPCIÓN:
AVR
Monofásico

CODIGO 4720109



DESCRIPCIÓN:
AVR
Trifásico

CODIGO 4720525



DESCRIPCIÓN:
Tambor de Arranque

CODIGO 4720520



DESCRIPCIÓN:
Rectificador

CODIGO 4720521



DESCRIPCIÓN:
Portacarbones

CODIGO 4720529



DESCRIPCIÓN:
Voltímetro
Monofásico

CODIGO 4720530



DESCRIPCIÓN:
Voltímetro
Trifásico

CODIGO 4720532



DESCRIPCIÓN:
Cortacorriente

CODIGO 4720528



DESCRIPCIÓN:
Interruptor

CODIGO 4720527



DESCRIPCIÓN:
Estator
(Alambre de Cobre)

CODIGO 4720526



DESCRIPCIÓN:
Rotor
(Alambre de Cobre)

CODIGO 4714335



DESCRIPCIÓN:
Tanque de
Combustible

CODIGO 4720518



DESCRIPCIÓN:
Llave de Combustible
(macho)

CODIGO 4720519



DESCRIPCIÓN:
Llave de Combustible
(hembra)

CODIGO 4720537



DESCRIPCIÓN:
Escape
5kw

CODIGO 4720522



DESCRIPCIÓN:
Escape
6kw

CODIGO 4720523



DESCRIPCIÓN:
Escape
7kw

CODIGO 4720524



DESCRIPCIÓN:
Soporte de Motor

CODIGO 4720513



DESCRIPCIÓN:
Varilla Medidora
de Aceite

CODIGO 4720516



DESCRIPCIÓN:
Cobertor